US MEDICA
Professional massage equipment

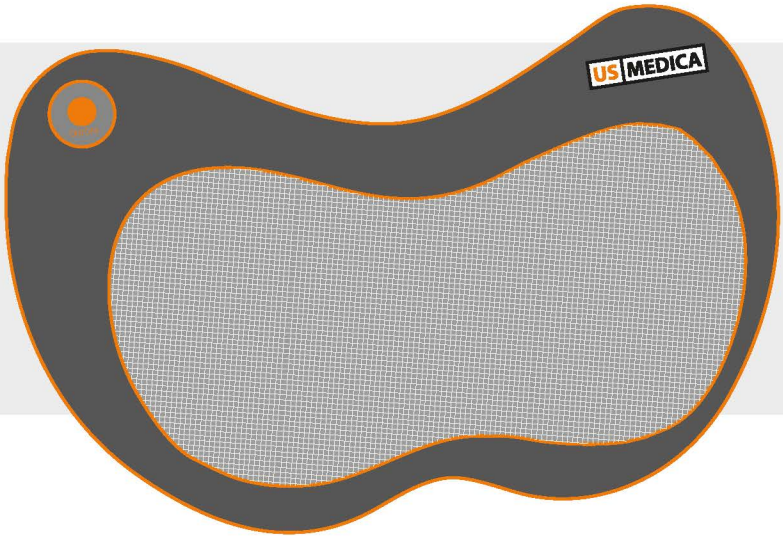

APPLE WAY

беспроводная массажная подушка

руководство пользователя

US MEDICA

Профессиональное массажное оборудование

Ознакомиться с продукцией компании **US MEDICA** можно на сайтах www.us-medica.ru, www.us-medica.com

По всем возникающим вопросам и предложениям пишите нам на info@us-medica.ru

«Эффект массажа — естественная
восстанавливающая сила организма, сила жизни.»
Гиппократ

ПОЗДРАВЛЯЕМ

с покупкой массажной подушки US MEDICA **APPLE WAY!**

us-medica.ru

Все изделия компании US MEDICA соответствуют самым высоким мировым стандартам качества. Наша продукция предоставляет Вам высокий уровень комфорта в использовании и максимальный расслабляющий эффект.

СОДЕРЖАНИЕ

Ключевые особенности.....5
Меры предосторожности.....6
Перед первым использованием.....8
Использование.....9
Описание режимов работы.....10
Устранение неполадок.....11
Хранение и уход.....12
Технические характеристики.....13

КЛЮЧЕВЫЕ ОСОБЕННОСТИ

- *NEW* Новая беспроводная модель работает от аккумулятора
- Универсальный массажер для разминающего роликового массажа шейно-воротниковой, окололопаточной, поясничной зон и других частей тела
- Для использования дома, в офисе, в автомобиле
- Опциональный прогрев
- 4 массажных ролика
- 2 направления вращения роликов
- Таймер: 15 минут
- Зарядка от сети переменного тока 220 В или прикуривателя автомобиля 12 В

МЕРЫ ПРЕДОСТОРОЖНОСТИ

Пожалуйста, внимательно прочитайте данное руководство.

- Сохранность и эффективное использование массажной подушки возможны только в случае ее применения исключительно по назначению.
- Перед первым использованием осмотрите подушку и убедитесь в отсутствии повреждений.
- До начала массажа проконсультируйтесь с Вашим врачом и убедитесь, что состояние Вашего здоровья позволяет использовать массажную подушку. Во время массажа следите за своим самочувствием.
- Не позволяйте детям или лицам с ограниченными физическими или умственными способностями пользоваться подушкой без присмотра со стороны.
- Не вставайте на подушку ногами и не помещайте на нее тяжелые предметы.
- Не используйте подушку в помещениях с повышенной влажностью во избежание поражения электрическим током.
- Не используйте подушку вблизи раскаленных предметов.
- Обязательно отключайте устройство от сети после зарядки.
- Запрещено касаться подушки влажными руками!
- При возникновении какого-либо отклонения в работе устройства (например, при возникновении запаха дыма, подозрительного шума и т.д.) немедленно прекратите его использование!
- Запрещено самостоятельно модифицировать, ремонтировать, разбирать устройство! При наличии повреждений обратитесь в сертифицированный сервисный центр.
- При возникновении дискомфорта или плохого самочувствия во время массажа немедленно прекратите использование подушки и проконсультируйтесь с Вашим лечащим врачом.
- Запрещено погружать подушку в воду или другие жидкости во время ее очистки.
- Не используйте спиртосодержащие моющие средства, бензин, пестициды для очистки устройства.
- Не рекомендуется пользоваться массажной подушкой во время движения автомобиля.
- Подключайте массажную подушку к прикуривателю автомобиля только после того, как заведете двигатель, чтобы не повредить электрику автомобиля, так как для использования функции прогрева требуется значительное количество энергии.

СОХРАНИТЕ ИНСТРУКЦИЮ

ВНИМАНИЕ!

- **Не** используйте массажную подушку, если поврежден шнур питания или штепсельная вилка.
- **Не** используйте дополнительные приспособления, не рекомендованные компанией-производителем.
- **Не** просовывайте посторонние предметы в складки или зазоры массажной подушки.
- **Не** используйте массажную подушку в помещениях, где распыляются аэрозольные препараты.
- **Не** тяните массажную подушку за шнур питания.
- **Не** накрывайте чем-либо массажную подушку в процессе работы.
- **Не** используйте массажную подушку дольше, чем 15 минут за один сеанс во избежание ее перегрева.
- **Не** используйте массажную подушку в качестве замены лечению.
- **Не** используйте массажную подушку перед сном, так как массаж оказывает бодрящее воздействие.

Использование массажера противопоказано:

- при наличии электронного стимулятора сердца или иных внутренних медицинских электроаппаратов;
- при переломах, вывихах, разрывах мышц, повреждениях сухожилий и прочих внешних повреждениях;
- больным, проходящим курс лечения после травм и других повреждений;
- при заболеваниях остеопорозом;
- при острых заболеваниях;
- при высоком давлении;
- при сердечно-сосудистых заболеваниях;
- при противопоказанном мануальном массаже;
- при наличии злокачественных опухолей;
- во время беременности и менструации;
- при повреждениях внутренних органов;
- детям до 12 лет в период формирования костно-мышечной системы.

Перед применением проконсультируйтесь со специалистом!

ПЕРЕД ПЕРВЫМ ИСПОЛЬЗОВАНИЕМ

Перед первым использованием необходимо полностью зарядить аккумулятор массажной подушки.

В АВТОМОБИЛЕ

Подсоедините штекер для прикуривателя к разъему питания на массажной подушке. Подключайте массажную подушку к гнезду прикуривателя автомобиля только после того, как заведете двигатель, чтобы не повредить электрику автомобиля.

ДОМА

Подсоедините сетевой адаптер к разъему питания на массажной подушке.
Подключите адаптер к сети переменного тока 220 В.

Начнется зарядка массажной подушки, при этом ролики будут мигать красным цветом. После завершения зарядки мигание автоматически прекратится.
Отсоедините шнур от источника питания.

ВНИМАНИЕ! Вы можете использовать массажную подушку даже во время подзарядки.

ИСПОЛЬЗОВАНИЕ

On/Off - Кнопка включения/выключения

Сетчатая ткань

Массажный ролик

Сетевой адаптер

Штекер для прикуривателя

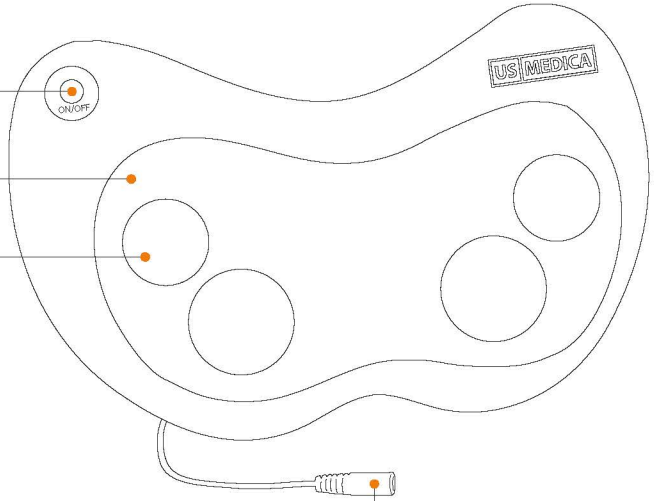

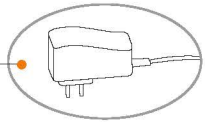

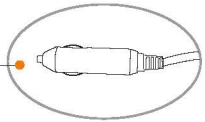

Разъем для подключения зарядного устройства

ОПИСАНИЕ РЕЖИМОВ РАБОТЫ

РЕЖИМ	ОПИСАНИЕ
МАССАЖ РОЛИКАМИ **ПРОГРЕВ**	■ Закрепите подушку к спинке сиденья при помощи фиксирующих ремней. ■ Нажмите кнопку **On/Off** на массажной подушке для начала разминающего массажа роликами. Направление движения механических роликов будет попеременно меняться каждые 2 минуты. ■ Нажмите кнопку **On/Off** повторно – активируется функция прогрева. Подушка выключится автоматически через 15 минут массажа. ВНИМАНИЕ! Для немедленного выключения массажной подушки нажмите на кнопку **On/Off** в третий раз.

Варианты использования массажной подушки:

ПОЯСНИЦА НОГИ ШЕЯ

УСТРАНЕНИЕ НЕПОЛАДОК

ПРОБЛЕМА	ВОЗМОЖНАЯ ПРИЧИНА	РЕШЕНИЕ
Аппарат не работает	Аккумулятор разрядился	Необходимо зарядить аккумулятор
	Массажер не включен	Включите массажер, нажав на кнопку **On/Off**
	Массажер перегрелся или сломан	Дайте массажеру остыть некоторое время прежде чем вновь его включать. Если аппарат не включается, обратитесь в сервисный центр
Во время работы массажной подушки слышен шум	Звук вызван движениями механизмов внутри массажной подушки	Это нормальное явление, не означающее неисправность аппарата
Внезапное прекращение работы	Сработал автоматический таймер отключения	Включите массажер, нажав на кнопку **On/Off**

ХРАНЕНИЕ И УХОД

Хранение

- Поместите аппарат в упаковку.
- Храните подушку в безопасном сухом и прохладном месте.
- Избегайте соприкосновения аппарата с острыми или режущими предметами, которые могут повредить ткань обивки.
- Во избежание повреждения не наматывайте шнур зарядного устройства вокруг подушки.
- Не подвешивайте подушку за шнур зарядного устройства.

Очистка

- Прежде чем начать чистить изделие отключите его и дайте ему остыть.
- Очищайте изделие мягкой сухой тканью.
- Во время чистки изделия не погружайте подушку в воду или в другие жидкости.
- Для чистки изделия не используйте абразивные чистящие средства, щетки, бензин, керосин, средства для полировки стекла или мебели, растворители для краски.

ТЕХНИЧЕСКИЕ ХАРАКТЕРИСТИКИ

Наименование продукта	Массажная подушка
Модель	APPLE WAY
Питание	Встроенная Li-Ion 7,4 В; 2600 мАч
Напряжение	Вход: 220 В, 12 В
Мощность	24 Вт
Таймер	15 минут
Зарядные устройства для дома и автомобиля в комплекте	

Примечание. Массажная подушка **Apple Way** не предназначена для применения в медицинских целях, в том числе для профилактики, диагностики, лечения и медицинской реабилитации заболеваний, мониторинга состояния организма человека, проведения медицинских исследований, восстановления, замещения, изменения анатомической структуры или физиологических функций организма, предотвращения или прерывания беременности.

US MEDICA
Professional massage equipment

www.us-medica.com
www.us-medica.ru

US Medica LLC., USA